

## Forssan kaupungin tilinpäätös 2021

### Plussat:

- Hyvä tulos
- Kaupungin verotulot kasvoivat reippaasti
- Kunnallisvero (20,5 %) on Kanta-Hämeen alhaisin yhdessä Riihimäen kanssa
- Kaupungin lainamäärä ja konsernivelka ovat alle maan keskiarvojen
- Työttömyysaste parantui
- Akvarellin rakennusurakka edistyi suunnitellusti
- Mahdollisesti varautumisen tulevaisuuteen investointivarausten kasvattamisella

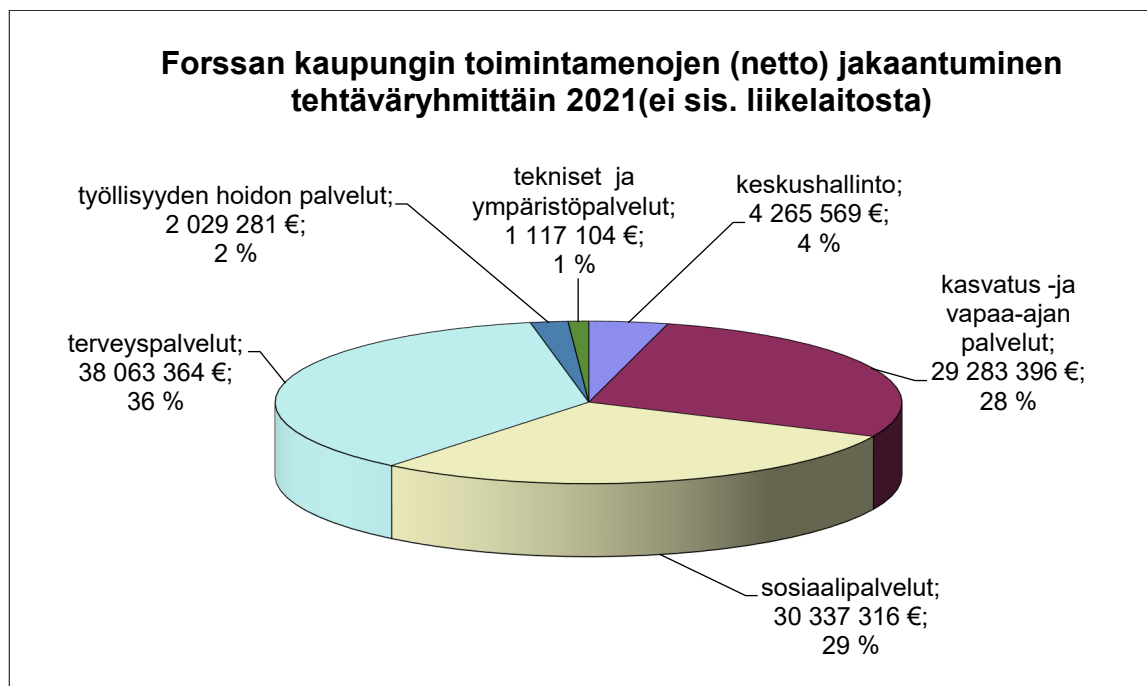
### Miinukset:

- Asukasluvun väheneminen jatkui
- Pitkäaikaistyöttömien määrä lisääntyi
- Kaupungin liikkumavara on pieni
- Osaavan työvoiman saaminen on vaikeutunut
- Inflaation vauhdittuminen ja Venäjän tilanne lisäävät epävarmuutta

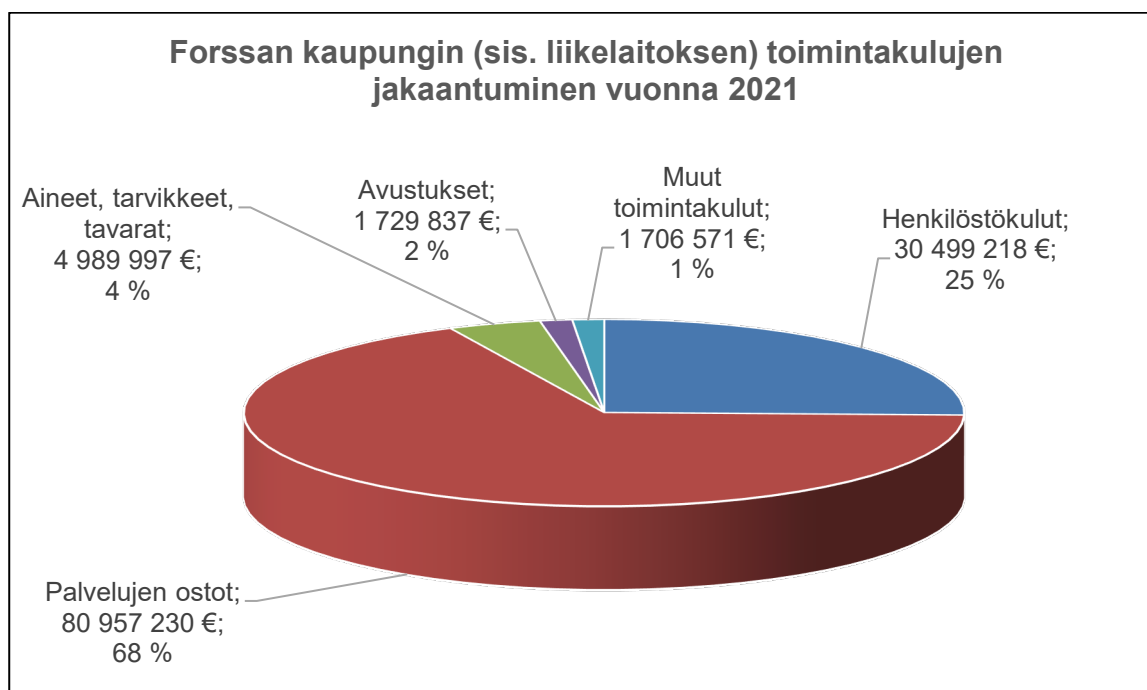
<b>Tunnuslukuja tilinpäätöksestä vuodelta 2021</b>		
	2021	2020
(miljoona euroa)		
<b>Tuloslaskelma</b>		
<b>Toimintakate</b>	<b>-102,1</b>	<b>-98,6</b>
Verotulot	64,1	61,6
Valtionosuudet	46,7	48,3
<b>Vuosikate</b>	<b>8,3</b>	<b>10,9</b>
Poistot	6,1	7,6
Tilikauden tulos	2,2	4,0
<b>Tilikauden yli/alijäämä</b>	<b>0,9</b>	<b>1,0</b>
<b>Tunnusluvut ja tase</b>		
Toimintakatteen kasvu(%) ed. vuodesta	3,5	2,9
Vuosikate (%) poistoista	135,7	143,4
<b>Vuosikate (e/asukas)</b>	<b>501</b>	<b>647</b>
<b>Nettoinvestoinnit</b>	<b>17,7</b>	<b>5,7</b>
Lainamäärä	40,2	30,8
<b>Lainat (e/asukas)</b>	<b>2 425</b>	<b>1 834</b>
Taseen yli/alijäämä	10,1	9,1
<b>Konserni</b>		
Konsernin yli/alijäämä	0,4	3,9
Konsernitaseen yli/alijäämä	27,3	26,7
<b>Konsenilainakanta</b>	<b>77,6</b>	<b>67,6</b>
Konsenilainat (e/asukas)	4 680	4 028
Veroprosentti	20,5	20,5
Asukasluku	16 570	16 800

<b>TULOSLASKELMA JA SEN TUNNUSLUVUT</b>	<b>2021</b>	<b>2020</b>
(ulkoiset erät, kaupunki liikelaitoksineen)	<i>1000 euroa</i>	<i>1000 euroa</i>
Toimintatuotot	17 789	18 363
Toimintakulut	-119 883	-116 977
<b>Toimintakate</b>	<b>-102 094</b>	<b>-98 614</b>
Verotulot	64 143	61 562
Valtionosuudet	46 666	48 333
Rahoitustuotot ja -kulut	-409	-407
<b>Vuosikate</b>	<b>8 306</b>	<b>10 874</b>
Poistot ja arvonalentumiset	-6 122	-7 583
Satunnaiset erät	0	664
Satunnaiset kulut	0	664
<b>Tilikauden tulos</b>	<b>2 183</b>	<b>3 955</b>
Poistoeron lisäys (-) tai vähennys (+)	88	88
Varausten lisäys (-) tai vähennys (+)	-1 400	-3 000
<b>RAHASTOJEN LISÄYS (-) TAI VÄHENNYS (+)</b>		
<b>Tilikauden ylijäämä (alijäämä)</b>	<b>872</b>	<b>1 043</b>
<b>TULOSLASKELMAN TUNNUSLUVUT</b>	<b>2021</b>	<b>2020</b>
Toimintatuotot/Toimintakulut, %	14,8	15,7
Vuosikate/poistot %	135,7	143,4
Vuosikate, euroa/asukas	501	647
Asukasmäärä	16 570	16 800

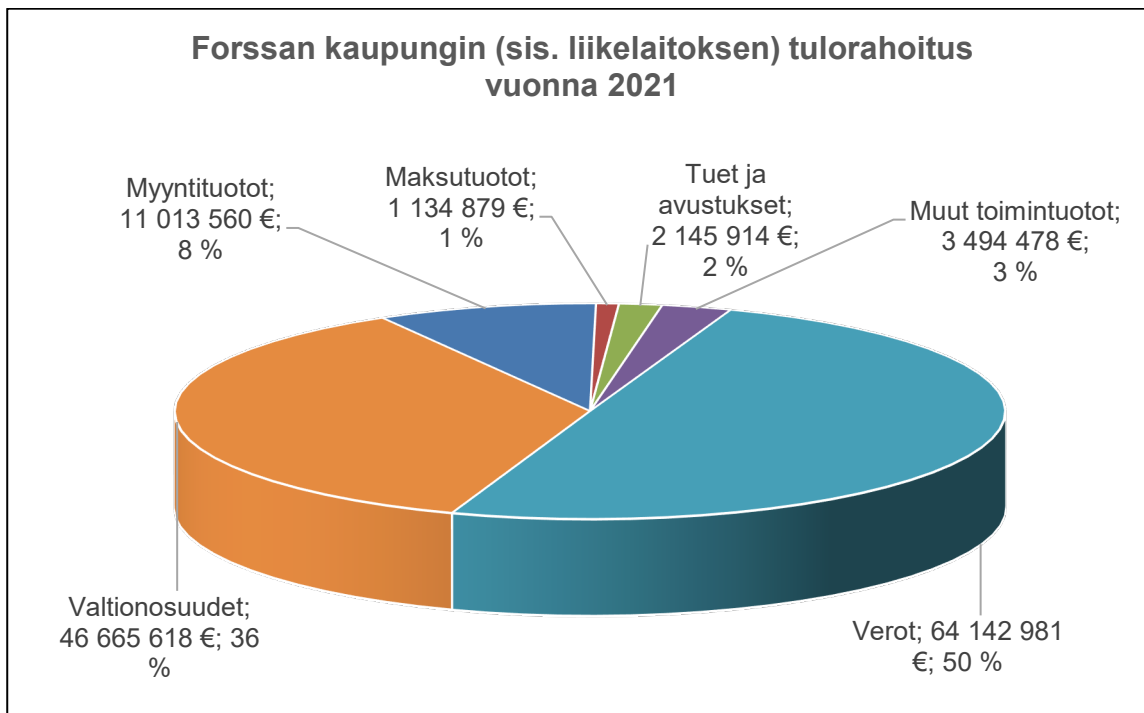
**Sote-menot 65 % toimintamenoista (netto), muut 35 %**



**Palvelujen ostot 68 % toimintakuluista ja henkilöstökulut 25 %**

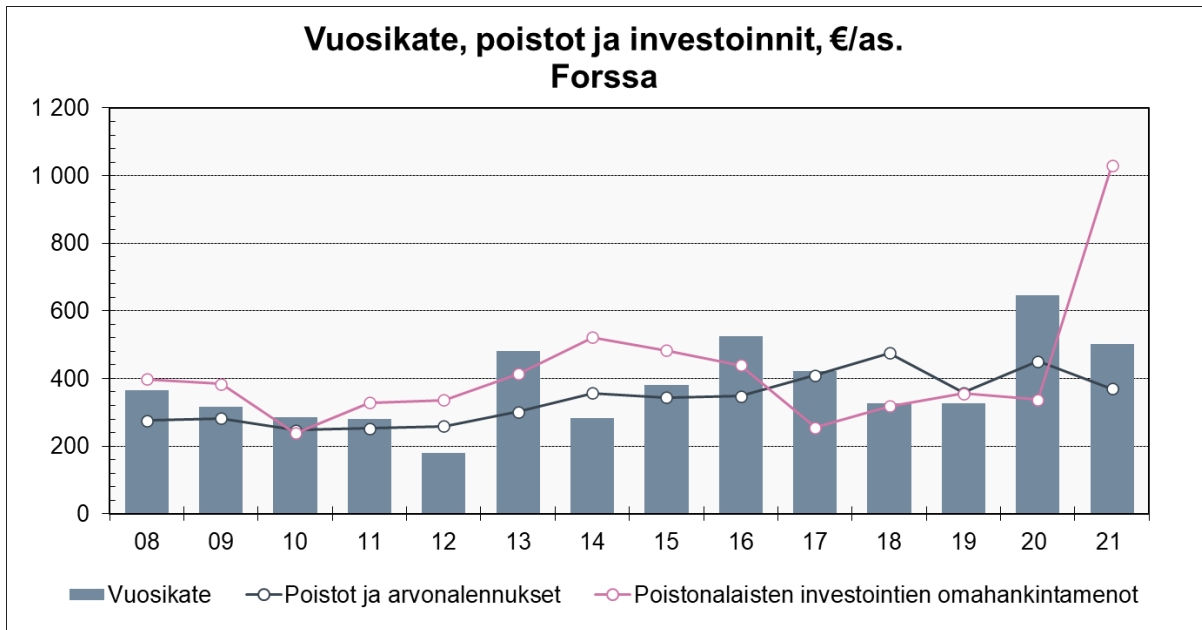


## *Verotulot puolet kaupungin tulorahoituksesta, valtionosuudet merkittäviä*



<b>RAHOITUSLASKELMA JA SEN TUNNUSLUVUT</b>	<b>2021</b>	<b>2020</b>
(kaupunki liikelaitoksineen)	1000 euroa	1000 euroa
<b>Toiminnan rahavirta</b>	<b>8 249</b>	<b>10 453</b>
Vuosikate	8 306	10 874
Satunnaiset erät, netto	0	664
Tulorahoituksen korjauserät	-56	-1 085
<b>Investointien rahavirta</b>	<b>-17 077</b>	<b>-5 558</b>
Investointimenot	-17 679	-5 724
Rahoitusosuudet investointimenoihin	514	34
Pysyvien vastaavien hyödykkeiden luovutustulot	87	132
<b>Toiminnan ja investointien rahavirta</b>	<b>-8 828</b>	<b>4 896</b>
<b>Rahoituksen rahavirta</b>		
<b>Antolainauksen muutokset</b>	<b>123</b>	<b>123</b>
Antolainasaamisten vähennykset	123	123
<b>Lainakannan muutokset</b>	<b>8 760</b>	<b>-835</b>
Pitkäaikaisten lainojen lisäys	13 000	10 000
Pitkäaikaisten lainojen vähennys	-3 636	-3 634
Lyhytaikaisten lainojen muutos	-604	-7 201
<b>Muut maksuvalmiuden muutokset</b>	<b>112</b>	<b>1 446</b>
<b>Rahoituksen rahavirta</b>	<b>8 994</b>	<b>733</b>
<b>Rahavarojen muutos</b>	<b>166</b>	<b>5 629</b>
<b>RAHOITUSLASKELMAN TUNNUSLUVUT</b>	<b>2021</b>	<b>2020</b>
<b>Toiminnan ja inv. rahavirran kertymä 5 vuodelta</b>	<b>-5 769</b>	<b>2 887</b>
<b>Investointien tulorahoitus %</b>	<b>48,4</b>	<b>191,1</b>
<b>Laskennallinen lainanhoitokate</b>	<b>1,1</b>	<b>1,6</b>
<b>Rahavarat 31.12., 1.000 euroa</b>	<b>28 544</b>	<b>28 377</b>
<b>Rahavarat 31.12. ilman kons.yht. yksikkötilejä</b>	<b>10 680</b>	<b>9 324</b>
<b>Kassasta maksut, 1.000 euroa</b>	<b>141 674</b>	<b>126 778</b>
<b>Kassan riittävyys, pv</b>	<b>74</b>	<b>82</b>

**Tulorahoituksen riittävyys: Vuosina 2020 ja 2021 vahvat vuosikatteet. 2021 investointien määrä iso Akvarellin myötä.**



<b>TASE JA SEN TUNNUSLUVUT 31.12.</b>		
<b>VASTAAVAA</b>	<b>2021</b>	<b>2020</b>
<b>PYSYVÄT VASTAAVAT</b>	<b>123 728</b>	<b>112 839</b>
Aineettomat hyödykkeet	134	151
Aineelliset hyödykkeet	89 928	78 900
Sijoitukset	33 666	33 788
<b>TOIMEKSIANTOJEN VARAT</b>	<b>11</b>	<b>11</b>
<b>VAIHTUVAT VASTAAVAT</b>	<b>36 096</b>	<b>35 535</b>
Vaihto-omaisuus	344	373
Saamiset	7 208	6 784
Pitkäaikaiset saamiset	62	117
Lyhytaikaiset saamiset	7 146	6 667
Rahoitusarvopaperit	168	168
Rahat ja pankkisaamiset	28 375	28 209
	159 835	148 385
<b>VASTATTAVAA</b>	<b>2021</b>	<b>2020</b>
<b>OMA PÄÄOMA</b>	<b>75 586</b>	<b>74 715</b>
<b>POISTOERO JA VAPAAEHTOISET VARAUKSET</b>	<b>12 570</b>	<b>11 259</b>
Poistoero	1 670	1 759
Vapaaehtoiset varaukset	10 900	9 500
<b>PAKOLLISET VARAUKSET</b>	<b>0</b>	<b>0</b>
<b>TOIMEKSIANTOJEN PÄÄOMAT</b>	<b>289</b>	<b>264</b>
<b>VIERAS PÄÄOMA</b>	<b>71 389</b>	<b>62 147</b>
Pitkäaikainen	36 803	27 176
Lyhytaikainen	34 586	34 971
	159 835	148 385
<b>TASEEN TUNNUSLUVUT</b>	<b>2021</b>	<b>2020</b>
<b>Omavaraisuusaste</b>	<b>55,2 %</b>	<b>57,9 %</b>
<b>Suhteellinen velkaantuneisuus</b>	<b>55,5 %</b>	<b>48,4 %</b>
<b>Kertynyt ylijäämä, 1.000 euroa</b>	<b>10 054</b>	<b>9 182</b>
<b>Kertynyt ylijäämä, euroa/asukas</b>	<b>607</b>	<b>547</b>
<b>Lainakanta 31.12., 1.000 euroa</b>	<b>61 574</b>	<b>52 814</b>
<b>Lainakanta 31.12., 1.000 euroa, ilman kons. yks.tilejä</b>	<b>40 175</b>	<b>30 810</b>
<b>Lainakanta 31.12., euroa/asukas</b>	<b>3 716</b>	<b>3 144</b>
<b>Lainakanta 31.12., euroa/asukas, ilman kons. yks.tilejä</b>	<b>2 425</b>	<b>1 834</b>



***Kaupungin lainamäärä on edelleen alle kuntien keskiarvon, vaikka lainamäärä nousikin selvästi vuoden 2021 aikana***

